

明治大学 理工学部 建築学科 歴史・意匠・計画分野

卒業論文・設計 梗概執筆要領

研究室名 氏名

1. はじめに

明治大学 理工学部 建築学科 歴史・意匠・計画分野の卒業論文および卒業設計の梗概作成にあたっては、この執筆要領をよく読んだ上で執筆し、所定の期日までに提出するようにしてください。

2. 基本レイアウトについて

原稿の基本レイアウトは、卒業論文と卒業設計で異なります。

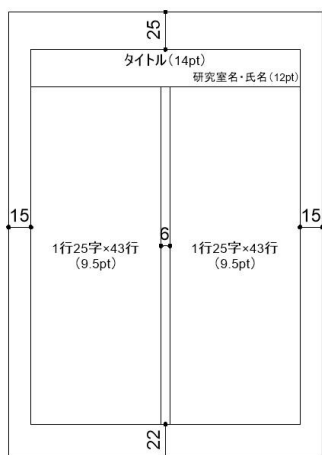


図1 卒業論文・卒業設計 1 頁目

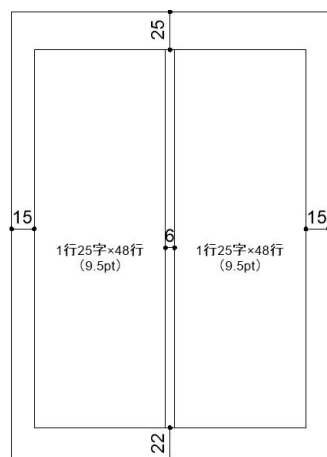


図2 卒業論文 2 頁目以降

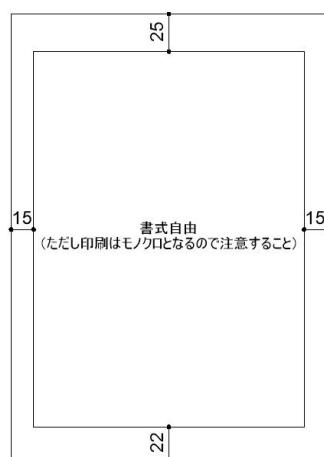


図3 卒業設計 2 頁目以降

(1) 卒業論文

原稿の大きさおよび分量は A4 版で 4 頁とします。

本文の書体は『日本建築学会大会学術講演梗概集』の書式に準じます。すなわち、「和文：MS 明朝、章節の表

題は MS ゴシック／英文：Century または Times New Roman、章節の表題は Arial」、文字の大きさ 9.5pt, 2 段組み, 1 行 25 字, 48 行, 1 頁 (25 文字×48 行×2 段=2,400 字詰), 余白は上 25mm・下 22mm・左右 15mm とします。数式の書き方等, 本執筆要領で記載されていないものは, 原則として『日本建築学会大会学術講演梗概集』の書式を参考に執筆してください。

(2) 卒業設計

原稿の大きさおよび分量は A4 版で 4 頁とします。

1 頁目の書式は卒業論文の書式に準じますが, 2 頁目以降の書式は, 余白 上 25mm・下 22mm・左右 15mm を確保した上, 自由とします。

3. タイトル／サブタイトル・研究室名／著者名について

1 頁目の最上部の本文 5 行×2 段分のスペースにタイトル・研究室名・著者名をレイアウトしてください。

- ① タイトル 14pt MS 明朝 英数は Century または Times New Roman 英文の場合はすべて大文字／サブタイトル 10.5pt MS 明朝 英数は Century または Times New Roman 中央揃え。英文の場合は最初の 1 語のみキャピタルラージとしています。
- ② 研究室名／著者名 12pt 和文の場合は MS 明朝 英文の場合は Century または Times New Roman 研究室名と氏名のあいだにスペースを挿入した上, 左詰で記載してください。

4. 図・表について

図・表と本文の間は 1 行空け中央揃えにしてください。

図番・表番および図題・表題は MS ゴシック (英文は Arial) とします。

参考文献

- 1) 参考文献表題は 7pt MS ゴシック (英文は Arial), 上 1 行アキとします。
- 2) 参考文献の文字の大きさは 7pt MS 明朝 (英文は Century または Times New Roman) 行間 10.5pt 複数行は 1 字下げてください。番号は片カッコ付きで数字は半角にしてください。

注

- 注1) 注表題は 7pt MS ゴシック (英文は Arial), 上 1 行アキとします。
 注2) 注の文字の大きさは 7pt とします。
 注3) MS 明朝 (英文は Century または Times New Roman) 行間 10.5pt 複数行は 1 字下げてください。番号は片カッコ付きで数字は半角にしてください。